



**Institución
Universitaria
de Envigado**

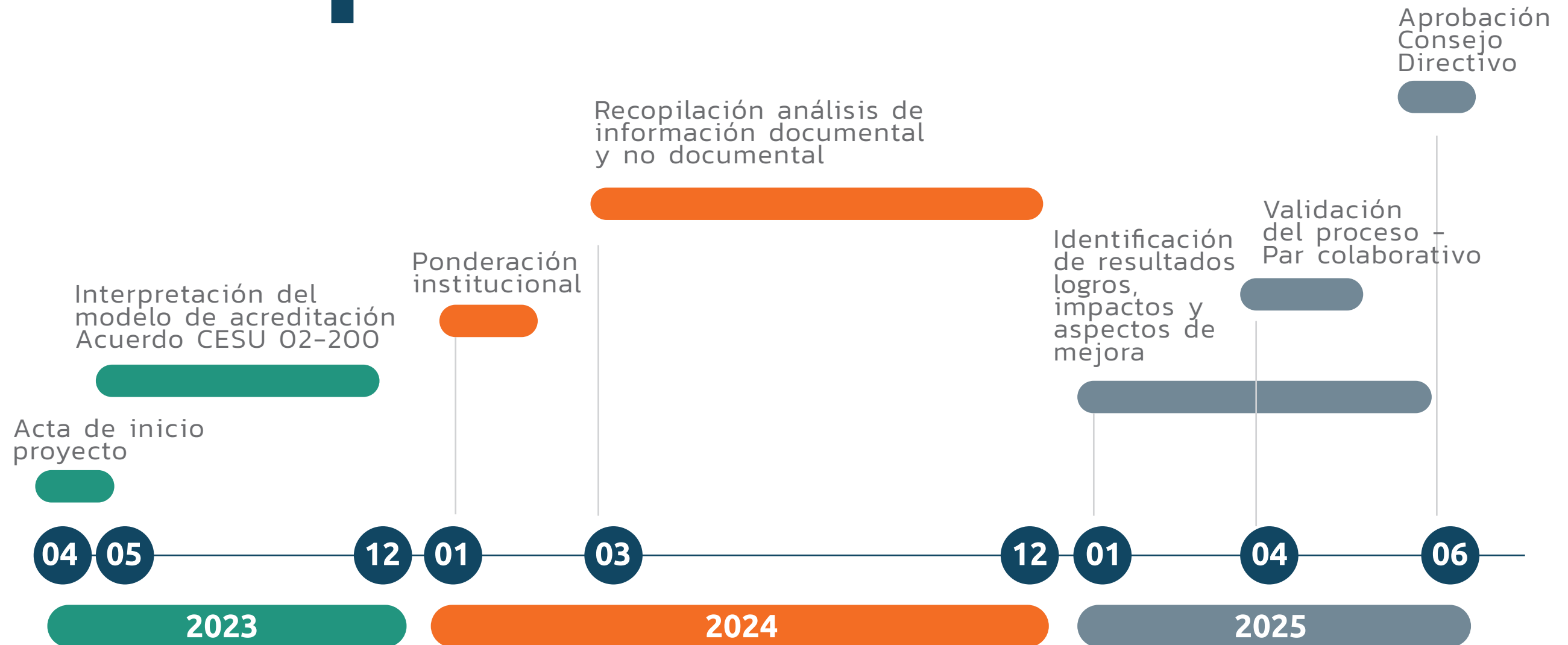
VIGILADA MINEDUCACIÓN

Resultados de la Autoevaluación Institucional

Periodo de análisis
2020-2024



Etapas



Metodología



Encuestas

Estudiantes: 1.032/5.732

Docentes: 395/526

Egresados: 862/9.569

Empresarios: 43

Administrativos: 95/110



Grupos focales

Estudiantes: 9

Docentes: 12

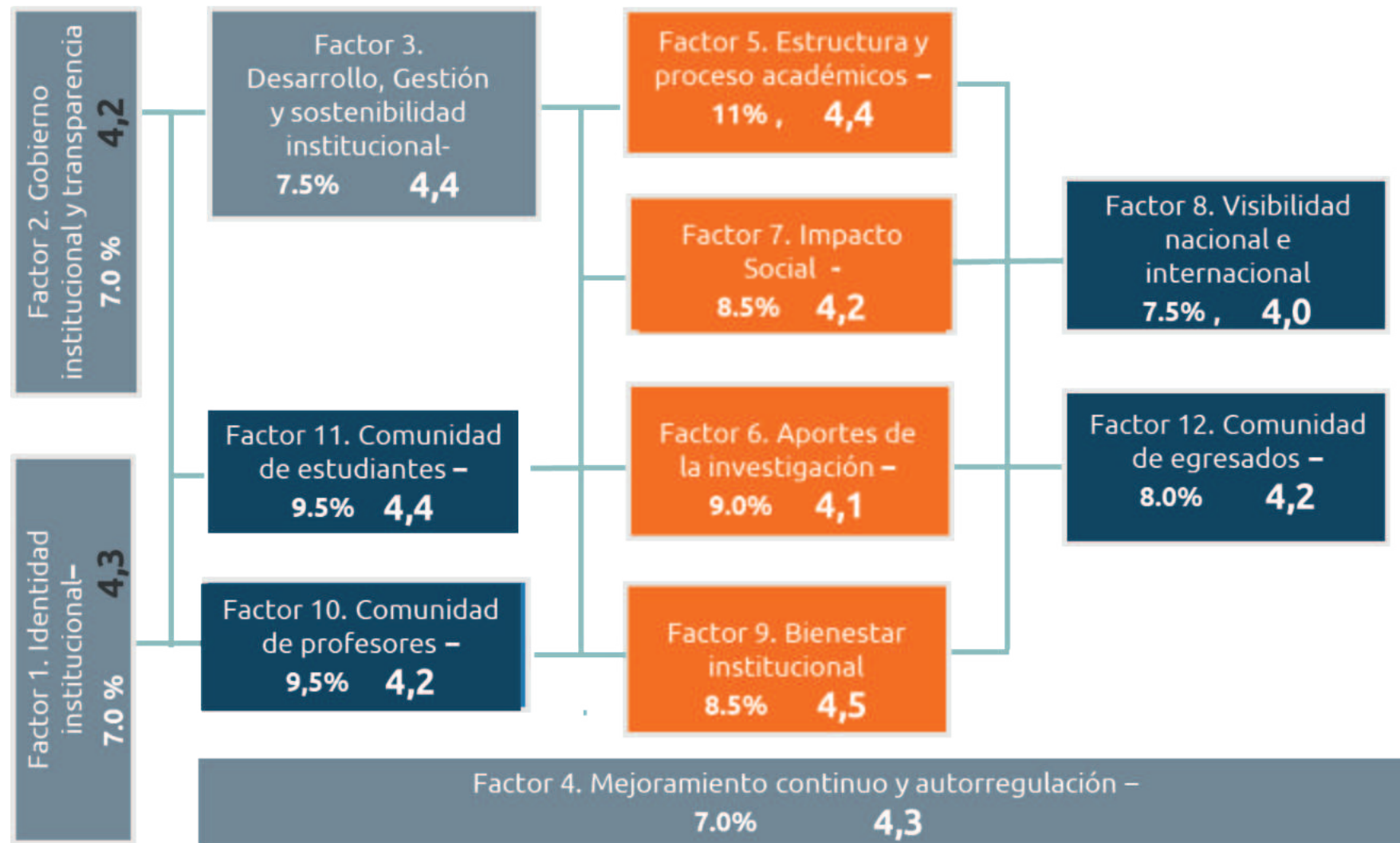
Egresados: 5

Administrativos: 8

Resultados globales

4,2

Cumplimiento en alto grado



Factor 1

Identidad Institucional

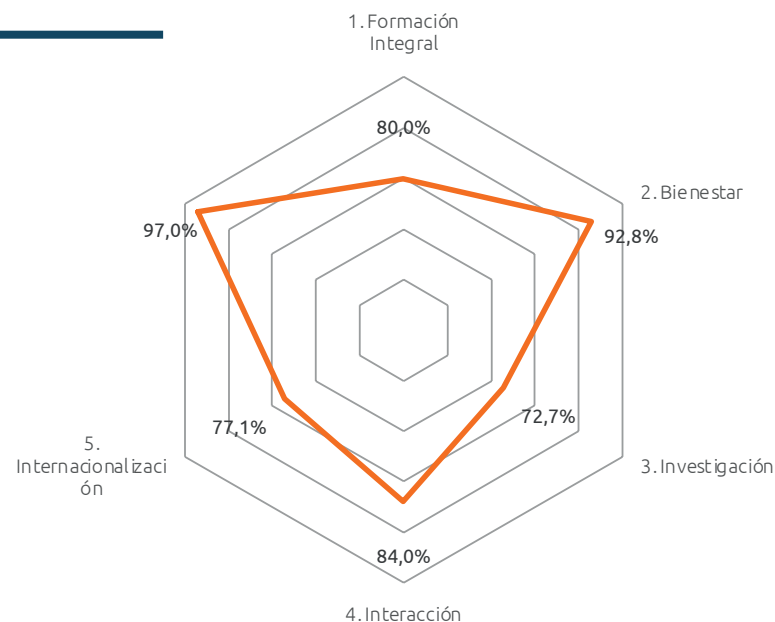
Valoración

4,3

Se cumple en alto grado



Realización del Estudio de impacto institucional que ratifica la IUE como proyecto social y cumplimiento de los objetivos institucionales.



Actualización de la plataforma estratégica institucional (PEI; Misión, Visión y Objetivos)

94%

Metas establecidas

Ejecución del Plan Estratégico de Desarrollo Institucional (PEDI) 2021–2025.

Formulación del Modelo de Indicadores Institucional.

1



2



3



Factor 2

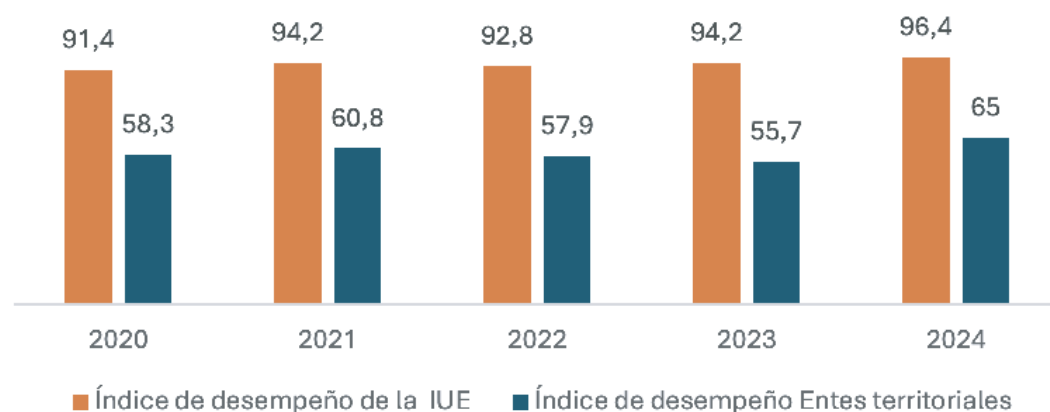
Gobierno Institucional y Transparencia

Valoración

4,2

Se cumple
en alto grado

Índice de desempeño institucional (FURAG)



- Favorable percepción de los grupos de interés y de valor con una valoración en alto grado.



Actualización del Estatuto General en el 2022 y **formulación de las políticas de gestión institucional** (2021-2025), 18 políticas y 14 de operación, asociadas al Modelo Integrado de Planeación y Gestión.



Participación de estudiantes, docentes y egresados en el Consejo Directivo, Académico y de Facultad, así como el Comité Central Curricular.



100% Índice de Transparencia y Acceso a la Información (ITA).
2023 y 2024



Actualización y seguimiento periódico de matriz de riesgos institucional y de corrupción.

Factor 3

Desarrollo, Gestión y Sostenibilidad Institucional

Valoración

4,4

Se cumple
en alto grado



Modernización de la gestión administrativa a través del sistema de información con la operación de la plataforma G+.

Diversificación y efectividad del Plan Institucional de Capacitación PIC.



24%

Captación de nuevos estudiantes

Efectividad de las estrategias de mercadeo.

Incremento de los seguidores en las cinco redes sociales.

45.000
en el 2024



Certificación de calidad



La IUE la primera institución de educación superior pública en recibir la certificación en dicha norma.



Certificación en
ISO 21001:2018, Sistema
de gestión en las
organizaciones educativas



Certificación en
ISO 9001:2015, Sistema
de gestión de calidad



Incremento del 10%

En equipos de las salas de Informática para mejorar los ambientes de aprendizaje.

- **Incremento de recursos:**
bibliográficos físicos y electrónicos.
- **Mejoramiento de medios educativos:**
laboratorios y espacios académicos.



Construcción del bloque 14 y
adecuación de aulas.



Mantenimiento calificación **AA** (Doble A)

En la capacidad de pago, altos estándares de calidad.

Factor 4

Mejoramiento Continuo y Autorregulación

Valoración

4,3

Se cumple
en alto grado

En el
2024

94%

Cumplimiento de la
política de aseguramiento
de la calidad institucional.



Consolidación del Sistema
interno de Aseguramiento
de la Calidad (SIAC).



Se cuenta con modelos de
autoevaluación de programas
e institucional, que se aplican
rigurosamente.



Gestión eficiente del plan
de mejoramiento institucional
2022–2026.

- 75% de cumplimiento
- 81% planes de mejoramiento por proceso.



Mejoramiento Continuo y Autorregulación



Implementación del modelo
de indicadores institucional.



**Superación de las medidas
preventivas y vigilancia** especial
impuestas en 2024 por el Ministerio
de Educación Nacional.



Cumplimiento Indicadores de
del 95% impacto del PEDI
2021-2025.



Promedio
superior **4.4/5** Evaluación del
clima organizacional

Factor 5

Estructura y Procesos Académicos

Valoración

4,4

Se cumple
en alto grado



Ampliación y diversificación de la oferta académica pasando de 22 programas en 2020

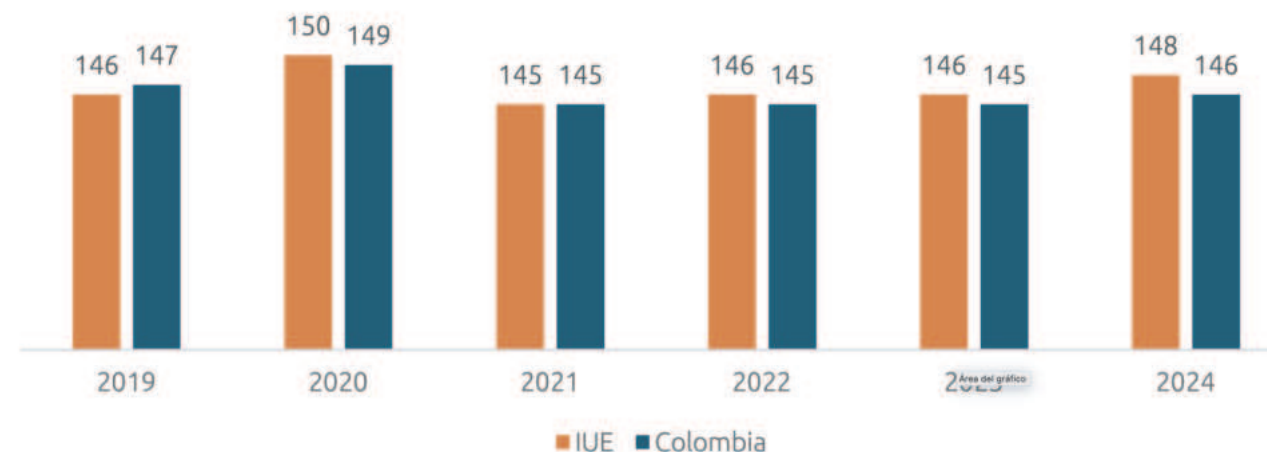
34 Pregrados | en el
Posgrados | 2024



Entre 2020 y 2024

37% Crecimiento
población
estudiantil

Evolución de los resultados de Saber Pro



82%

Graduados están vinculados al mercado laboral.



92%

Graduados indica que su ocupación actual está alineada con su perfil profesional, evidenciando la pertinencia del programa en el mercado laboral.



84%

Cumplimiento de la ruta de resultados de aprendizaje para el año 2024.



Oferta gratuita

Cursos y exámenes en lenguas extranjeras para estudiantes y egresados no graduados.



Ampliación oferta

En lenguas extranjeras.
Inglés, portugués y francés.



Saber Pro y TyT

Se han obtenido **resultados superiores a la media nacional** en las pruebas



CEPED

Creación del Centro de Estudios Pedagógicos, Educación y Didáctica.

Estructura y Procesos Académicos



Factor 6

Investigación y Creación Artística

Valoración

4,4

Se cumple en alto grado



Gategoría **A** 3 grupos

PYCIS, GITESI y Auditorio Constitucional

Gategoría **B** 1 grupo

GICE

Ascenso de los cuatro grupos de investigación, según los resultados de la convocatoria de Minciencias 957 de 2024 (resultados preliminares).



36 semilleros
293 estudiantes

Promoción de los **semilleros de investigación** en el 2024





Participación de los estudiantes investigadores en formación en proyectos de investigación, entre 2020, y 2024.

167 Han recibido estímulos económicos



Incremento de los investigadores reconocidos por Minciencias

Pasando de 33 investigadores de acuerdo con la convocatoria de Minciencias 894 de 2021 a **43 investigadores** (resultados preliminares convocatoria 957 de 2024)



Transferencia de conocimiento y generación de valor

- **2 patentes vigentes**
- **3 Spin Off WAY IUE S.A.S. , TAAGRO S.A.S. y REAL XPERIENCE S.A.S.**
- **13 registros**
- **1 diseño industrial.**



Investigación y Creación Artística



147 Proyectos
aprobados

Incremento en la **gestión de proyectos de investigación** institucionales, entre los años 2020 y 2024.



53 Docentes
investigadores

Cuyos trabajos cuentan con citas y un índice H en Google Scholar, **evidenciando su impacto en el ámbito científico.**



Consolidación de las revistas institucionales y del Fondo Editorial IUE.

Participación de la Institución con

8 convocatorias de Minciencias



Índice h de 15
Revista Psicoespacios

Reflejando su relevancia en el ámbito de la psicología y las ciencias sociales.

Índice h de 10
Nuevo Derecho

Fortaleciendo su posición en el área jurídica.



Investigación y
Creación Artística

Factor 7

Impacto Social

Valoración

4,2

Se cumple
en alto grado



109 • Convenios
• Proyectos especiales

Ejecución entre 2020 y 2024, con una inversión cercana a los **\$14.391 millones**

274 actividades
6.309 beneficiados

Desarrollo de una amplia oferta desde educación continua entre 2020 y 2024



3 idiomas registrados
(inglés, portugués y francés)
14.478 personas atendidas

Fortalecimiento de la Escuela de Idiomas entre el 2020 y 2024

Mejoramiento en los resultados en competencia en inglés, superiores a la media nacional de 155.

Resultados globales

161 en **Saber Pro**





1.960 beneficiados

En el 2024 desde la Escuela de Idiomas se implementó la **oferta gratuita de cursos y exámenes institucionales en lengua extranjera**, dirigida a estudiantes y egresados no graduados de la IUE.

11.000 personas atendidas

Consolidación de los consultorios institucionales:

Jurídico, Centro de Conciliación, Psicológico, matemático, Contable, de Sistemas, LEO y Centro de Consultoria Empresarial, 2020 y 2024.



860 Estudiantes

Participaron en **pasantías y proyectos de innovación** del CUEE.

WAY IUE S.A.S | 26.000 atenciones

REAL XPERIENCE | Más de 50.000 beneficiados

TAAGRO S.A.S. | Impactando a más de 12.000 personas



Factor 8

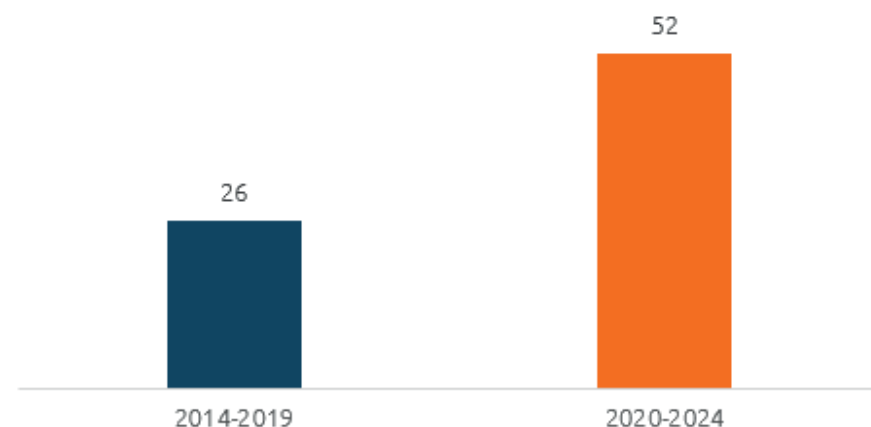
Visibilidad Nacional e Internacional

Valoración

4,0

Se cumple
en alto grado

Evolución en la gestión de proyectos de investigación en cooperación nacional o internacional



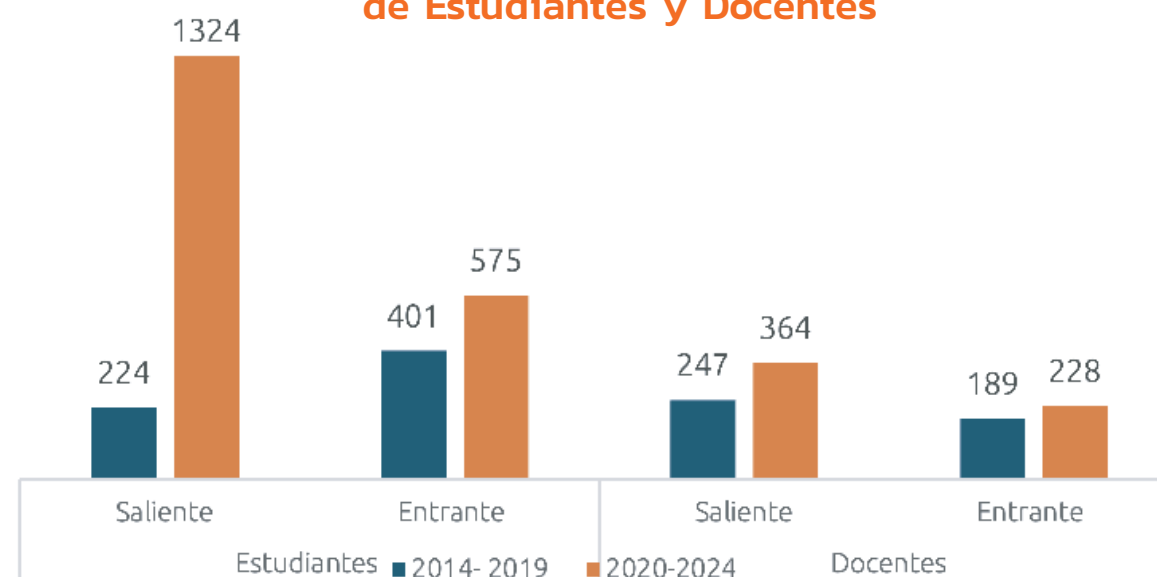
Implementación de estrategias de internacionalización de currículo en los programas académicos, con el análisis de tendencias disciplinarias, contenidos de formas disciplinarias e internacionales, estrategias para el desarrollo de competencias en lengua extranjera, promoción de la movilidad estudiantil, utilización de bases de datos internacionales y la ampliación de la oferta desde la Escuela de Idiomas.



Gestión efectiva ha 2024:

- **68% convenios internacionales**
- **72% convenios nacionales**
- **86% alianzas con redes académicas e investigativas.**

Evolución de las movilidades de Estudiantes y Docentes



Factor 9

Bienestar Institucional

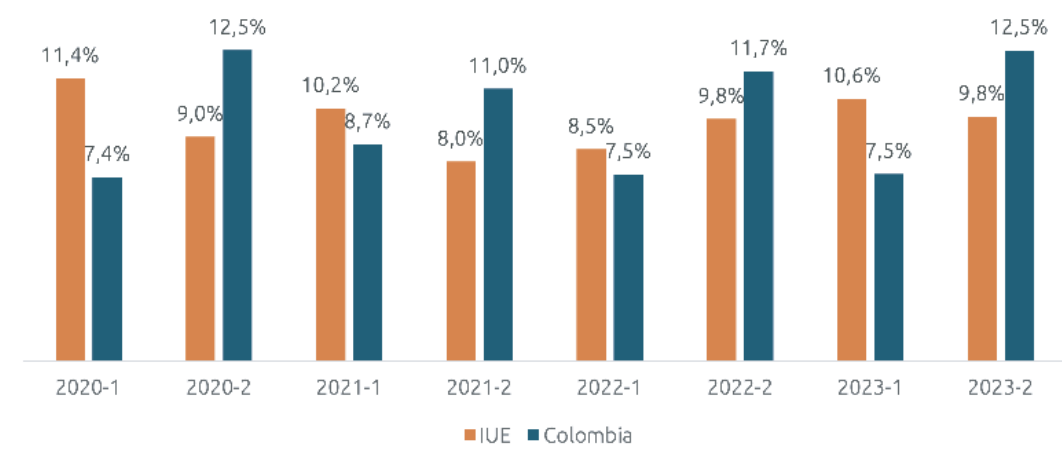
Valoración

4,5

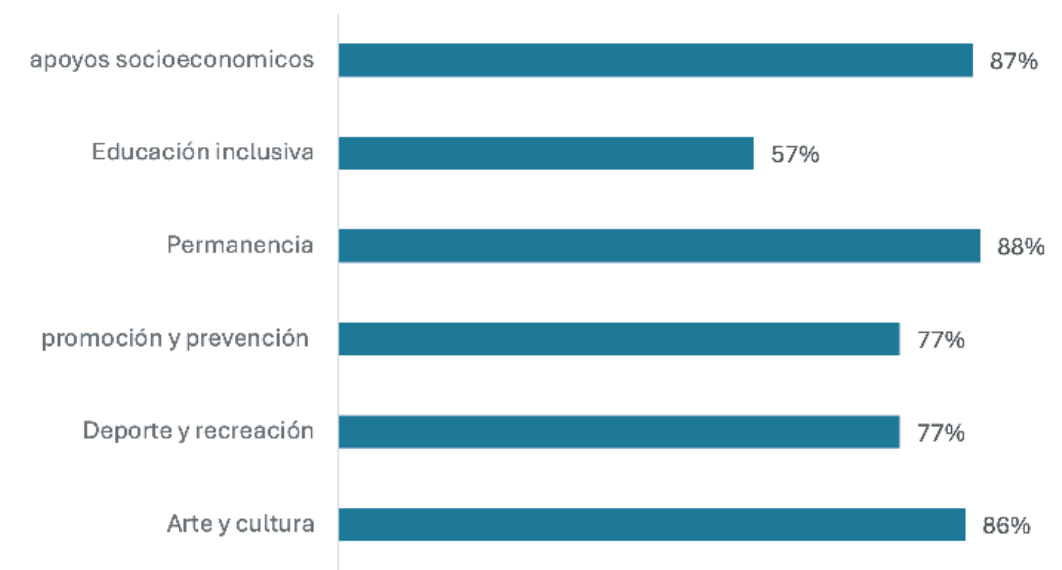
Se cumple plenamente

- Asignación presupuestal desde el 2020 a 2024, superior a lo reglamentado por la Ley 30 de 1992 (artículo 118), para la ejecución de los programas de bienestar, con un promedio del 11% en relación al presupuesto institucional.
- La participación de los grupos de interés y de valor en las actividades de bienestar ha experimentado un incremento del 64% con respecto al 2020.
- El crecimiento ha contribuido a mejorar la calificación de dichas actividades, alcanzando un puntaje de 4,9.
- El 68% de los estudiantes que han participado los diferentes programas de bienestar institucional, a 2024, continúan como estudiantes activos o se han

Tasa de deserción anual de la IUE vs Colombia



Impacto de los diferentes servicios de bienestar



Factor 10

Comunidad de Profesores

Valoración

4,2 Se cumple en alto grado

Evaluación al desempeño docente

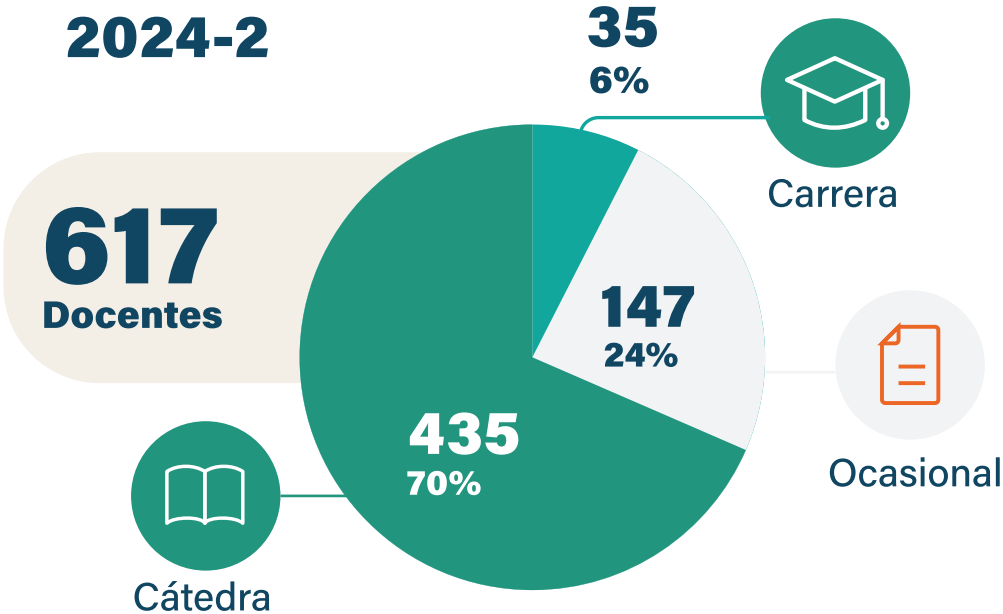
2024-2

Carrera	4,8
Ocasionales	4,7
Cátedra	4,6



Actualización del Estatuto de Docentes de Carrera

Docentes por tipo de vinculación 2024-2





Incremento en la vinculación de docentes
con dedicación de tiempo completo.

103 | 167
2020 | 2024

Reconocimiento al ejercicio
cualificado de las funciones
sustantivas: entre 2022 y 2024.



34 Docentes recibieron estímulos
por su producción investigativa.



Apoyo a la formación posgradual
de los docentes, entre en 2014 y 2024

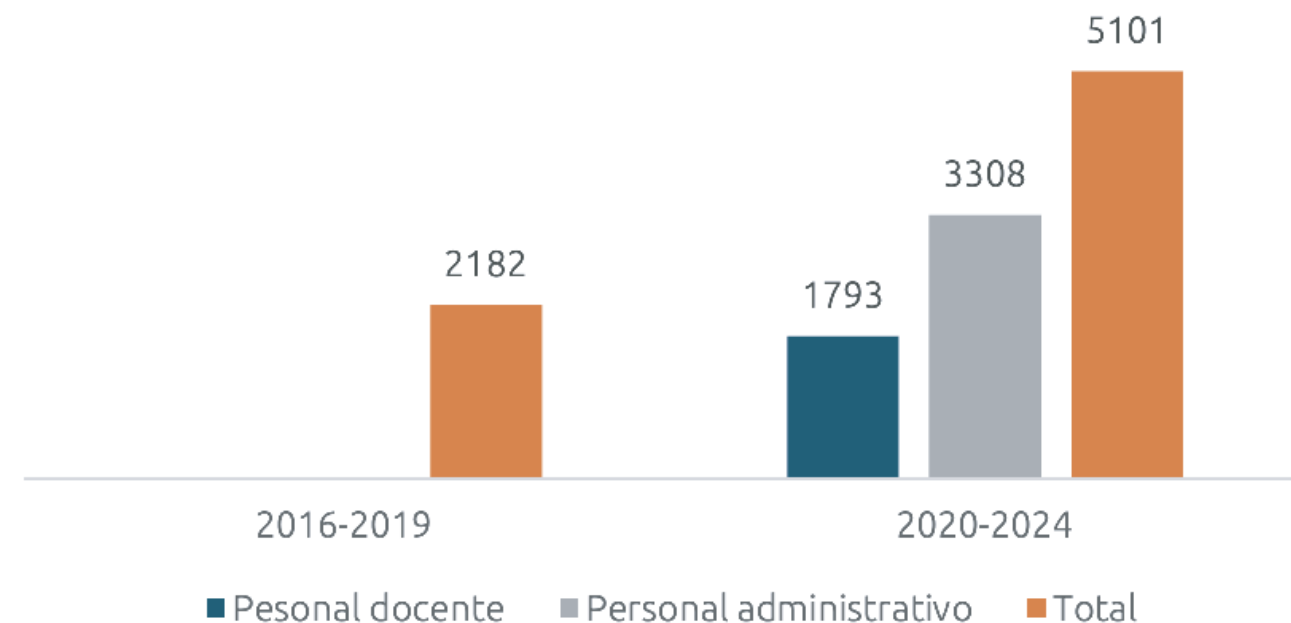
19 apoyos
14 título de doctor(a)

42% Participación
del total de docentes

Evolución significativa en la participación
de los docentes en las actividades del
Plan Institucional de capacitación.



Capacitaciones ejecutadas desde el 2020 a 2024



Factor 11

Comunidad de Estudiantes

Valoración

4,4

Se cumple en alto grado



Adecuación de la infraestructura física buscando disminuir barreras de movilidad.



La tasa de deserción se mantiene en niveles por debajo del promedio nacional.



Participación de los representantes estudiantiles en los órganos de gobierno institucional.



Actualización del Reglamento estudiantil de posgrado en el 2023.



Fortalecimiento de la política de Educación inclusiva y formulación e implementación de Protocolos, participación en el 2024 de 669 personas en las actividades de fomento de la política de Educación inclusiva.

Estudiantes matriculados por semestre

Nivel académico ● Posgrado ● Pregrado





Diversidad de **beneficios socioeconómicos complementarios** a la política de gratuidad del Gobierno Nacional:



Cobertura educativa
para estudiantes
de Envigado



SUPERÉ



Beca Estampilla
PRO - Desarrollo IUE



Fundación Renault
Beca Germán
Camilo Calle



Programa
alimentario
Institucional



Monitorías



Descuento
por parentesco



Gestión Institucional
Apoyo Cooperativas



Sistema de
crédito y
financiación



Convenios con
La Estrella, Sabaneta,
Itagüí y caldas



Supere
Condonado



Sapiensa



Corporación
Gilberto Echeverri

Factor 12

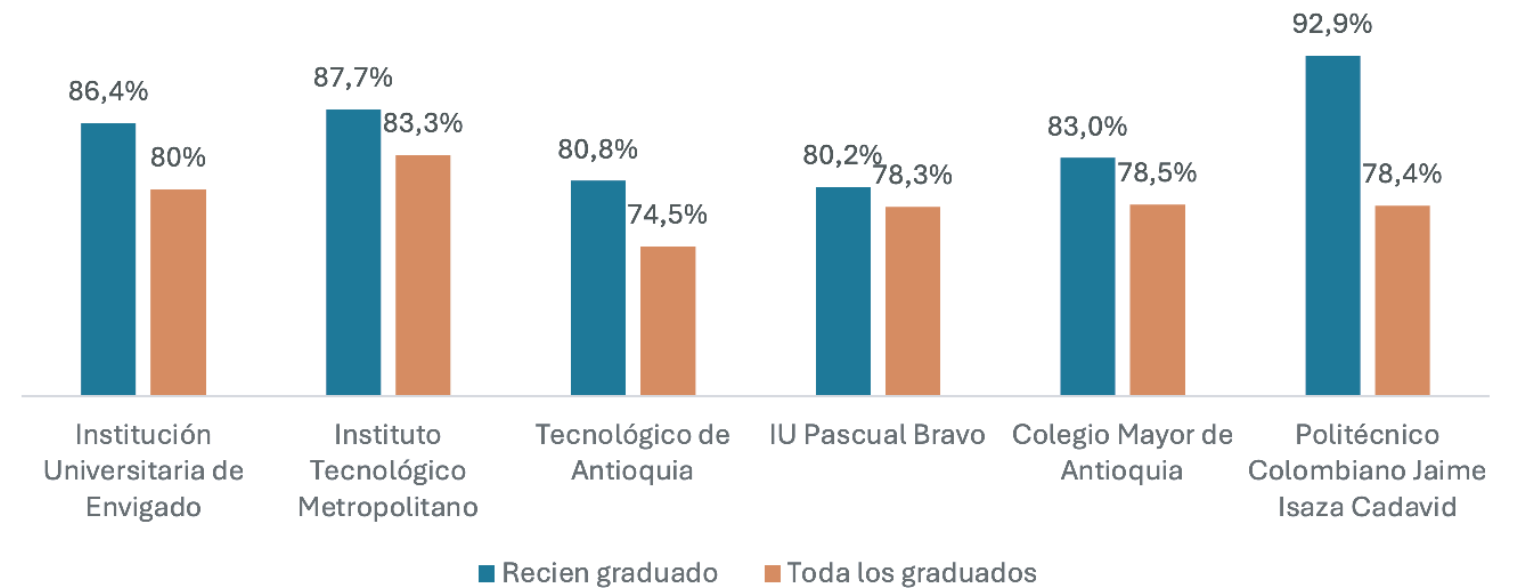
Comunidad de Egresados

Valoración **4,2** Se cumple en alto grado



Recien graduados de la IUE

86% Tasa de cotización superior al promedio



Comparación con instituciones universitarias públicas de Antioquia.



Formulación del **Modelo de gestión del graduado.**



10.151 graduados

8.354 pregrado | **1.797 posgrado**



92% graduados

Su actual ocupación corresponde o tiene cierta relación con el perfil profesional del cual egresaron.



77% graduados

Resaltan que el programa del cual egresaron es reconocido en un alto grado por su alta calidad e impacto en la región.

Implementación de diversas **estrategias**
para el **seguimiento de los graduados**.



1.825
graduados

Participaron en programas de formación continua, en diversas temáticas, lo que favorece su cualificación en diferentes ámbitos labores como personales.



1.430
graduados

Beneficiados con el descuento para estudiar un posgrado en la IUE.

