

INFORME DE SEGUIMIENTO Y EVALUACIÓN DEL PLAN DE DESARROLLO “Universidad Ciudad para el Mundo” 2013-2016

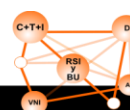
La Institución Universitaria de Envigado, se acoge a los lineamientos y normativa gubernamental de dar cumplimiento a la Ley 174 de 2011, al Decreto 2641 de 2012, a la Ley de Transparencia 1712 de 2014, orientando el quehacer institucional hacia una gestión íntegra y transparente, con principios, valores éticos y de Buen Gobierno.

Así mismo las Instituciones públicas debemos acogernos a la Ley 489 de 1998 (Artículo 32 y 33) por la cual se regula el ejercicio de la Labor Administrativa en las entidades públicas, el Documento CONPES 3654, Política de Rendición de Cuentas de la Rama Ejecutiva a los ciudadanos, Guía para la Rendición de Cuentas de la Administración Pública para la ciudadanía, presentamos el siguiente informe:

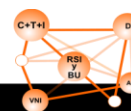
En el Seguimiento al Plan de Desarrollo, 2013-2016, evidenciamos desde el año 2013 hasta el año 2015, las metas alcanzadas de cada año, y el Informe el Acumulativo por Ejes Estratégicos, como estrategia de las buenas prácticas el de informar a la comunidad universitaria y al público en general la gestión administrativa y el manejo de los recursos de la Institución durante cada periodo del año.

La evaluación se realizó con la aplicación de los indicadores de eficiencia y eficacia para cada año y para el Informe Acumulado del PDI 2013-2016.

INDICADOR	FORMULA	CRITERIOS DE DESEMPEÑO
Indicador de EFICACIA	Metas alcanzadas/ metas programadas por el 100 en el 2015. En el año 2015.	Se tenían programado 166 metas para el año 2015, de las cuales se lograron 139. Se observa como el Eje estratégico que cumplió un alto porcentaje de los logros, fue el Vinculación Nacional e Internacional con un 86%, siguiendo el Eje de Aseguramiento de la calidad con un 74% de metas logradas, en su orden, Ciencia Tecnología e Innovación con un 68% de ejecución de metas en el 2015, y así los ejes de Responsabilidad social y Docencia en su orden de metas alcanzadas. Durante el 2015, fue un año bastante concurrido, donde se



		<p>presentaron cambios a nivel de Rector y otros a nivel administrativo, que pueden incidir en un momento dado en el alcance de metas y la ejecución recursos, ya que deben acoplarse a un administración eficiente y eficaz de toda la institución.</p>
Indicador de EFICIENCIA	<p>Recursos ejecutados de los Proyectos/ Recursos Aprobados *100 en el año 2015.</p>	<p>Se aprobaron recursos para los proyectos que apuntaran al logro de los objetivos del Plan de Desarrollo, teniendo en cuenta lo misional, la pertinencia del momento y las necesidades académicas y administrativas del periodo del 2015, fue así que el observamos que el Eje de Responsabilidad Social y Bienestar Universitario ejecuto recursos en un 49,04%, el Eje Vinculación nacional e internacional ejecuto un 35,62%; siguiendo el eje de Docencia con un 22,28% y Ciencia Tecnología e innovación con un 19,54% y Aseguramiento de la calidad con un 12,78%. Siendo la EFICIENCIA en la ejecución de los Recursos durante el año del 2015 de un 26,37%.</p>
Indicador de EFICACIA del PDI 2013-2016	<p>Metas alcanzadas Acumuladas/ Metas programadas en el cuatrienio 2013-2016 * 100</p>	<p>Se mide el porcentaje de avance de los proyectos por cada eje estratégico acumulada del cuatrienio 2013-al 2015, siendo el Eje de Vinculación Nacional e Internacional con una ejecución de metas programadas del 77%, siguiendo el Eje de Ciencia Tecnología e Innovación del 66%, en su orden de logros Bienestar Universitario con un 56% y en menor escala el Docencia con el 54% y Aseguramiento de la</p>

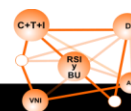


		calidad con un 49% de metas ejecutadas. La Eficacia del PDI Acumulada durante el periodo del 2013 al 2015 va en un 60%.
Indicador de EFICIENCIA del PDI 2013-2016	Recursos ejecutados y Acumuladas/ Recursos programadas en el periodo de 2013-2015 *100	Se mide la ejecución total de los recursos Acumulados, durante el periodo del 2013-2015 asignados a los proyectos para cumplir con las metas y objetivos trazados, se observa que el Eje de Docencia fue el de mayor ejecución de los con un 82%, siguiendo el Eje de Responsabilidad social institucional y bienestar universitario con una ejecución del 49,38%, Eje de Ciencia Tecnología e innovación con un 46,61%, luego el Eje de Vinculación nacional e internacional con un 46,57% y Aseguramiento de la calidad CON EL 29,27%, siendo la EFICIENCIA ACUMULADA DEL PDI para el periodo del 2013-2015 en un 58%.

Anexamos Cuadro con los Indicadores del POA/Y PDI, con las Metas programadas y Cumplidas año tras año.

Informe de Seguimiento al POA/PLAN DE DESARROLLO 2013-2015, por Ejes Estratégicos año, tras año y su acumulado.

Oficina de Planeación IUE.



Universidad Ciudad,
para el **Mundo**
Plan de Desarrollo 2013-2016

www.iue.edu.co

PBX 339 10 10 - Fax 333 33 29 - Carrera 27 B No. 39 A Sur 57 - Envigado - Colombia